

**ANALÝZA VÝSLEDKŮ  
MAPY ŠKOLY**

**Analytická zpráva MŠ 2022/2023**

**Základní škola a mateřská škola Velké Losiny  
(BFGO, budova 2)**



Spokojenost rodičů s jednotlivými oblastmi mateřské školy	5
Spokojenost učitelů s jednotlivými oblastmi mateřské školy	7
Detailní hodnocení školy z pohledu rodičů, učitelů a provozních zaměstnanců	8
Rodiče	8
Jak rodiče vnímají komunikaci a spolupráci s MŠ	8
Jak rodiče vnímají atmosféru MŠ	10
Jak rodiče vnímají počet vyučujících v MŠ	10
Celková spokojenost rodičů s MŠ	11
Učitelé	12
Jak učitelé vnímají ŠVP	12
Vnímání počtu učitelů v MŠ samotnými učiteli	12
Jak učitelé vnímají vedení MŠ	13
Jak učitelé vnímají náročnost své práce	14
Celková spokojenost učitelů v MŠ	14
Provozní zaměstnanci	15
Pracovní podmínky	15
Pracovní vztahy na škole	17
Atmosféra a sociální klima školy	18
Celková spokojenost na škole	19
Otevřené otázky	20
Rodiče	20
Učitelé	20
Provozní zaměstnanci	20

Analytická zpráva, kterou právě čtete, je hlavním výstupem dotazníkového šetření Mapa školy. Vaše škola využila příležitosti získat zpětnou vazbu od různých skupin respondentů. Na jejich odpovědi se můžete detailně podívat na záložce Výsledky v aplikaci mapaskoly.cz. Nyní vám předkládáme výsledky vaší školy zpracované v přehledném souboru grafů a tabulek, které jsou doplněny o srovnání s ostatními zapojenými školami. Věříme, že vám analytická zpráva a aplikace mapaskoly.cz poskytnou cenné informace, které potvrdí jaké má vaše škola silné stránky a povedou k pozitivním změnám tam, kde se třeba tolik nedaří.

Přejeme vám a vaší škole jen to nejlepší.

Anna Tzurna

Dotazníkové šetření Mapa školy probíhá během školního roku 2022/2023. Kolik škol se doposud do projektu zapojilo v letošním roce?

Typ školy	Počet zapojených škol
Základní škola	114
Střední škola	25
Mateřská škola	50

U otázek, kde je to relevantní, vám nabízíme srovnání s odpověďmi ostatních škol zapojených do šetření.

Otázky, které jsme do letošního dotazníku zařadili nově, obsahují srovnání se školami zapojenými pouze do letošního ročníku.

U otázek, které v dotazníku zůstaly z loňského roku zobrazujeme srovnání s ostatními školami zapojenými souhrnně v letošním a v loňském roce.

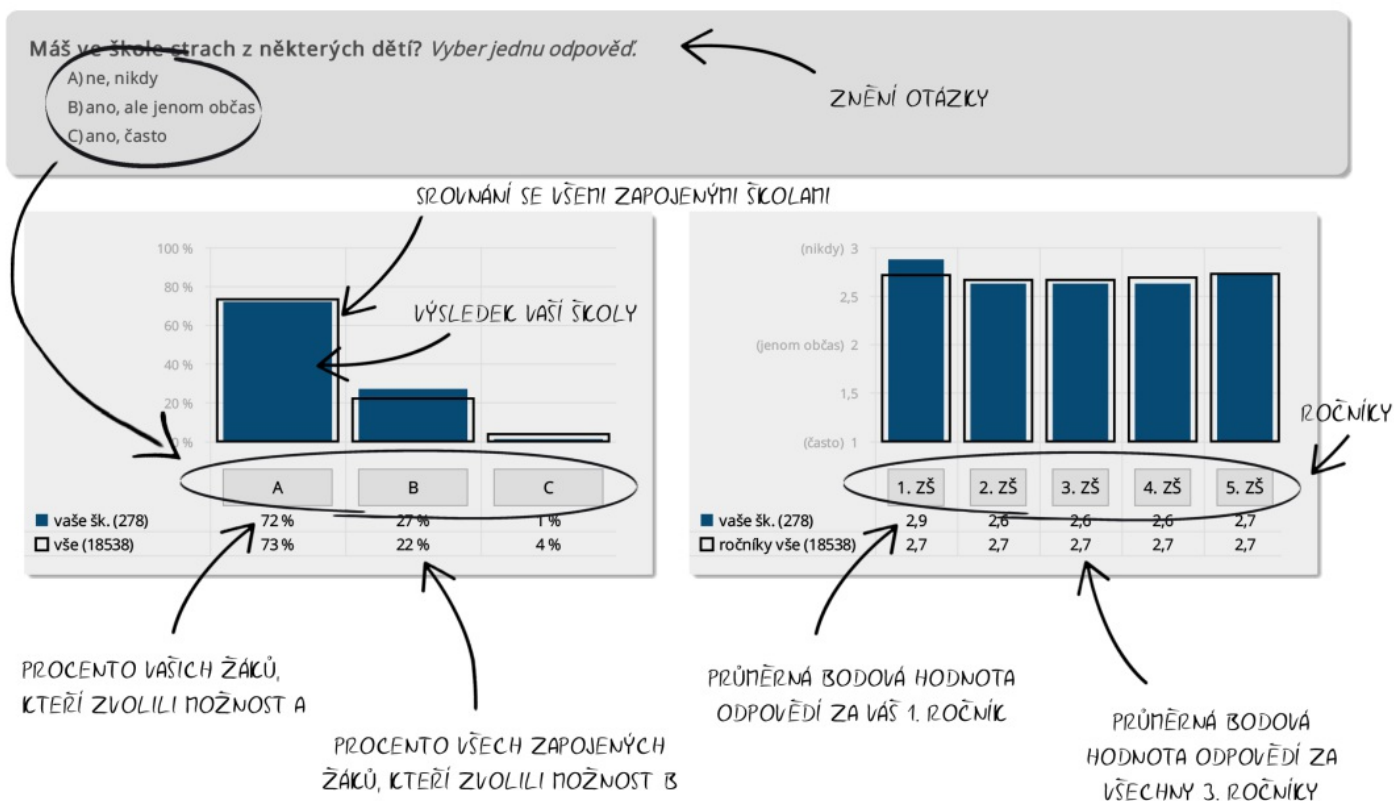
U některých otázek tedy v grafu uvidíte méně škol, s nimiž se vaše výsledky srovnávají.

V následujících tabulkách najdete počty učitelů, rodičů a provozních zaměstnanců, kteří se zúčastnili dotazníkového šetření Mapa školy. První tabulka obsahuje data za vaši školu, druhá tabulka potom data za všechny školy, které se do dotazníku zapojily od roku 2021.

Vaše škola	celkem
Provozní zaměstnanec (MŠ)	2
Učitel (MŠ)	4
Rodič (MŠ)	23

Všechny školy	celkem
Provozní zaměstnanec (MŠ)	354
Učitel (MŠ)	696
Rodič (MŠ)	4213

V následující části analytické zprávy jsou zpracované grafy za jednotlivé oblasti dotazníkového šetření. Na ukázkovém grafu vám teď ukážeme, co všechno z nich můžete vyčíst.



Jak můžete vidět na ukázkovém grafu, vnitřní barevné sloupečky vždy zobrazují výsledek vaší školy, černý rámeček pak ukazuje srovnání se všemi zapojenými školami. Zvýšenou pozornost doporučujeme věnovat oblastem, kde se průměr vaší školy výrazně odlišuje od celorepublikového průměru, a také počtu respondentů, kteří na danou otázku odpovídali.

Pokud vás zajímají **podrobnější informace**, například jak odpovídali žáci 1. A a 1. B, počet respondentů, kteří na danou otázku odpovídali, otevřené odpovědi a mnohé další, využijte aplikaci [mapaskoly.cz](http://mapaskoly.cz). Stačí se jen přihlásit vaším kódem školy a heslem.

Vysvětlení pojmů v ukázkovém grafu:

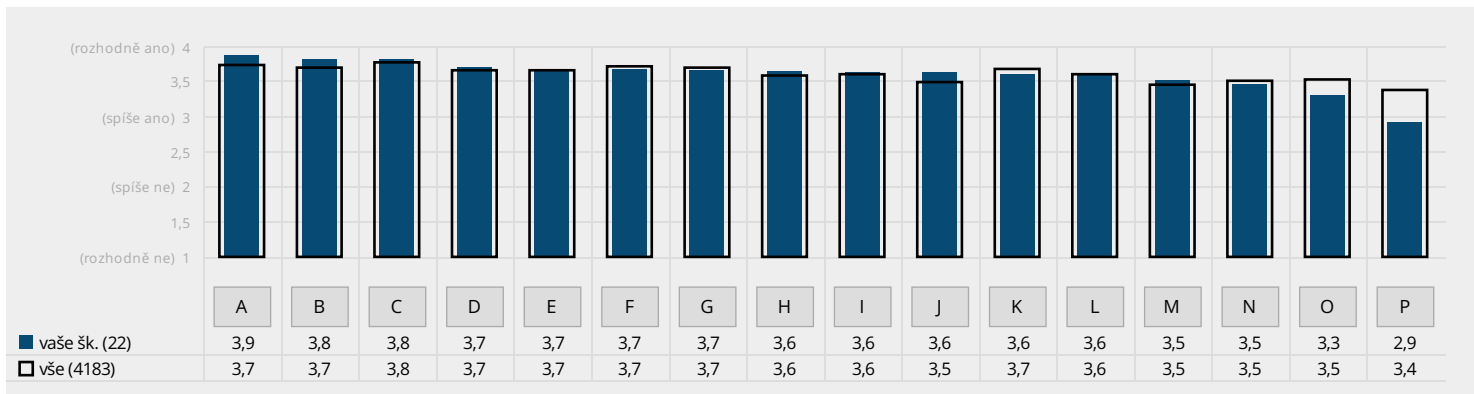
**Bodová hodnota** vyjadřuje průměrnou bodovou hodnotu odpovědí za vaši školu (např.: nikdy – 3 body; jenom občas – 2 body; často – 1 bod).

**Osa Y** zobrazuje možné odpovědi na danou otázku/oblast vyjádřené řadou čísel, které představují stupnici souhlasu (např.: nikdy – 3 body; jenom občas – 2 body; často – 1 bod), případně procentuální zastoupení respondentů, kteří vybrali danou možnost.

# Spokojenost rodičů s jednotlivými oblastmi mateřské školy

## Rodič: Jste v této škole spokojen/a s následujícími oblastmi?

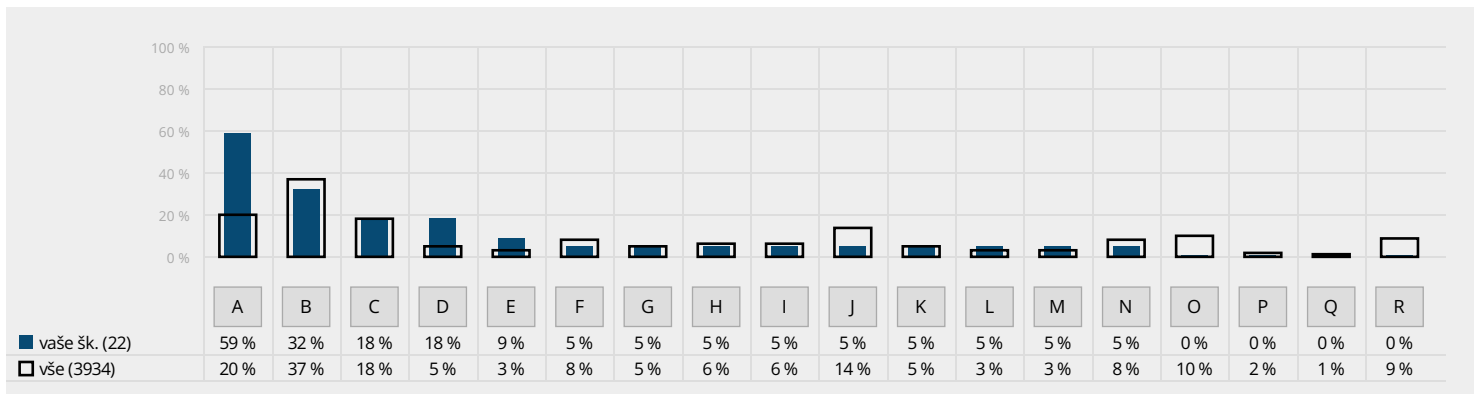
- A) vzhled, výzdoba, upravenost a celková přívětivost vnitřních prostor školy
- B) časové rozmezí určené pro přivedení dítěte do školy
- C) chování nepedagogických pracovníků vůči dětem
- D) organizace dne ve škole
- E) adaptace nových dětí ve škole
- F) provozní doba školy
- G) materiální vybavení školy
- H) vedení/organizace školy
- I) přístup školy ke vzdělávání dětí
- J) organizace odpočinku po obědě
- K) přístup učitelek/učitelů k dětem
- L) přístup a komunikace učitelek/učitelů směrem k rodičům
- M) způsob předávání informací rodičům ze strany školy
- N) školní zahrada
- O) vztahy mezi dětmi ve škole
- P) nabídka jídla pro děti



Graf zachycuje spokojenost rodičů s vybranými oblastmi fungování mateřské školy. Za pozornost stojí oblasti, kde průměry za vaši školu neodpovídají celorepublikovým průměrům. Oblasti jsou seřazeny sestupně podle průměrné spokojenosti na vaší škole. V aplikaci mapaskoly.cz naleznete konkrétní komentáře rodičů (pokud je uvedli). V legendě grafu uvádíme průměrný počet respondentů, kteří odpovíděli na všechny tyto otázky.

## Rodič: Která z následujících oblastí podle vašeho názoru nejvíce vyžaduje úpravu či zlepšení? Vybrat můžete i více odpovědí.

- A) nabídka jídla pro děti
- B) Žádná taková oblast není.
- C) školní zahrada (příležitosti ke hře a pohybu atd.)
- D) vztahy mezi dětmi ve škole
- E) materiální vybavení školy (pomůcky, hračky atd.)
- F) přístup školy ke vzdělávání dětí (náplň a struktura aktivit, používané metody atd.)
- G) přístup učitelek/učitelů k dětem
- H) časové rozmezí pro přivádění dětí do školy
- I) vedení/organizace školy
- J) způsob předávání informací rodičům ze strany školy
- K) provozní doba školy
- L) vzhled, uspořádání, výzdoba a upravenost vnitřních prostor školy
- M) adaptace nových dětí ve škole (přístup učitelek/učitelů, školy atd.)
- N) organizace odpočinku po obědě
- O) přístup a komunikace učitelek/učitelů směrem k rodičům
- P) organizace dne ve škole
- Q) přístup a chování nepedagogických pracovníků vůči dětem (kuchař/ka, uklízeč/ka atd.)
- R) něco jiného (prosím uveďte):

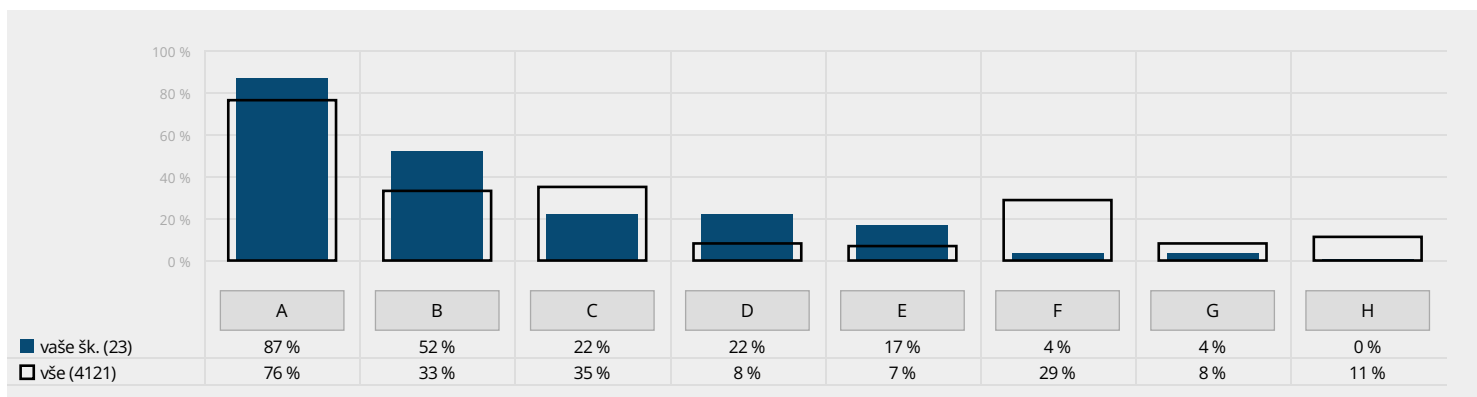


V tomto grafu naleznete srovnání oblastí podle toho, jak je podle rodičů důležité je zlepšit. Zvýšenou pozornost opět zaslouží výrazné odchylky od celorepublikového průměru. Graf je vhodné interpretovat ve spojitosti s předchozím grafem, ve kterém naleznete spokojenost rodičů s jednotlivými oblastmi. Pozornost pak doporučujeme také zaměřit na oblasti, se kterými panuje nízká spokojenost a zároveň rodiče považují za důležité tyto oblasti zlepšit. Při porovnání grafů nezapomeňte, že jsou oblasti seřazeny sestupně, takže oblast A v předchozím grafu nemusí znamenat stejnou oblast jako A v tomto grafu.

**Rodič: Co pro vás bylo rozhodující při volbě této školy?** Vyberte z následujících možností maximálně tři faktory, které pro vás byly při volbě této školy rozhodující.

- A) vzdálenost od bydliště, abychom s dítětem nemuseli dojíždět příliš daleko
- B) do školy chodí kamarádi nebo sourozenci dítěte
- C) dojem z osobní návštěvy školy
- D) neměli jsme v podstatě jinou možnost

- E) známý ředitel a/nebo pedagog
- F) doporučení jiných rodičů
- G) jiný důvod (prosím uveďte):
- H) zaměření školy nebo některé třídy (alternativní pedagogika, kroužky, jazyky apod.)



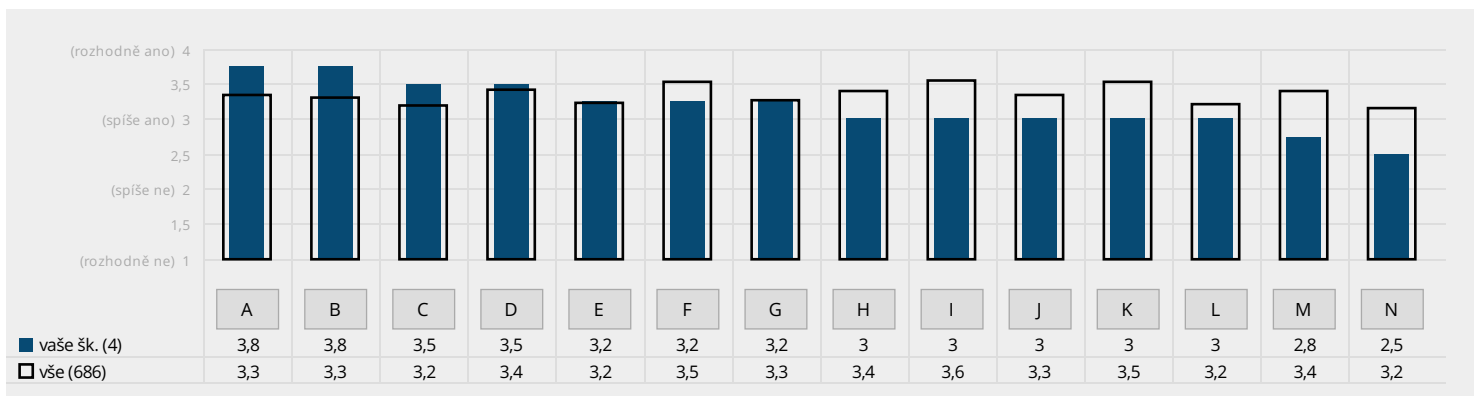
Graf ukazuje, podle čeho se rodiče rozhodovali při volbě (vaší) školy a také průměry v rámci celého šetření. V aplikaci mapaskoly.cz naleznete konkrétní otevřené odpovědi rodičů (pokud je uvedli).



# Spokojenost učitelů s jednotlivými oblastmi mateřské školy

## Učitel: Jste u vás ve škole spokojen/a s následujícími oblastmi?

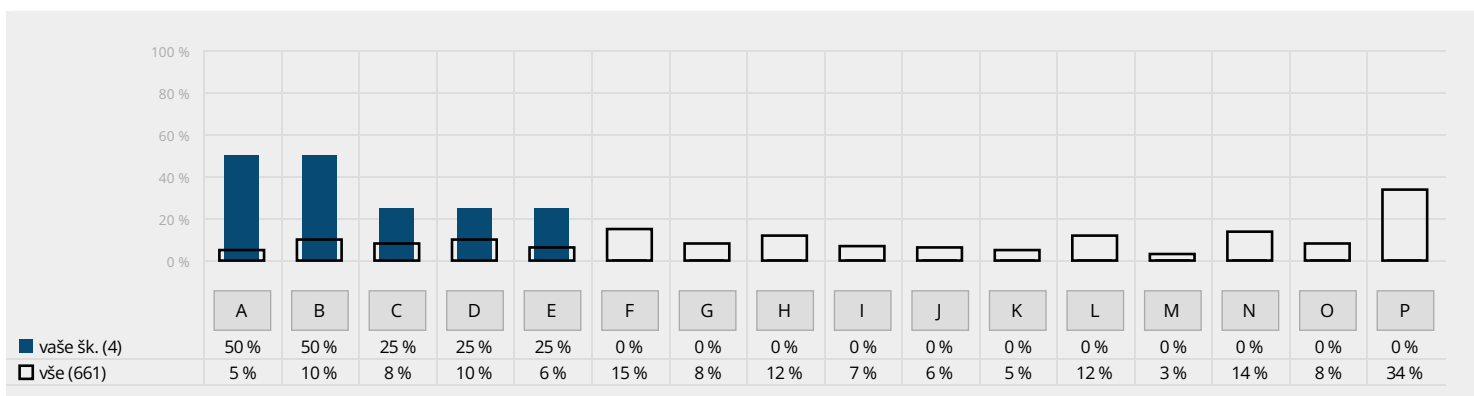
- A) se vztahy v učitelském kolektivu
- B) s tím, jak k vám přistupují rodiče dětí
- C) s vaším zaměstnaneckým zázemím
- D) s organizací chodu školy ze strany vedení
- E) se spoluprací a zájmem rodičů o dění ve škole
- F) s přístupem vedení školy vůči vám
- G) s interním nastavením systému administrativní práce
- H) s vybaveností pomůckami, které potřebujete pro práci s dětmi
- I) se spoluprací s provozními zaměstnanci
- J) s možnostmi, které vám škola poskytuje k vyrovnávání se s pracovní zátěží
- K) s množstvím příležitostí, které vám škola poskytuje pro váš profesně-osobní rozvoj
- L) se svým finančním ohodnocením
- M) s tím, jak vaše škola zvládá inkluzi
- N) s kvalitou a složením stravy podávané dětem



Graf srovnává spokojenost vyučujících s jednotlivými oblastmi vaší školy se spokojeností vyučujících na ostatních školách. Doporučujeme se zaměřit na oblasti s nízkou spokojeností (méně než 2,5) a oblasti, kde dochází k výrazným odchylkám od celorepublikových průměrů. V aplikaci mapaskoly.cz naleznete konkrétní důvody nespokojenosti a komentáře (pokud je vyučující uvedli). V legendě grafu uvádíme průměrný počet respondentů, kteří odpověděli na všechny tyto otázky.

## Učitel: Co vám v současnosti ve škole nejvíce komplikuje/znepříjemňuje pedagogickou práci? Můžete vybrat 1 až 3 odpovědi.

- A) komunikace a spolupráce s provozními zaměstnanci
- B) problematická kvalita a složení stravy podávané dětem
- C) to, jak k vám přistupují rodiče dětí
- D) neuspokojivé finanční ohodnocení
- E) nedostatečná vybavenost pomůckami pro práci s dětmi
- F) vztahy v učitelském kolektivu
- G) způsob, jímž s vámi komunikuje vedení školy
- H) omezená spolupráce ze strany rodičů a jejich malý zájem o dění ve škole
- I) způsob organizace chodu školy ze strany vedení
- J) nedostatek možností, které vám škola poskytuje k vyrovnávání se s pracovní zátěží
- K) interní nastavení systému administrativní práce
- L) inkluze
- M) omezené množství příležitostí, které vám škola poskytuje pro váš profesně-osobní rozvoj
- N) neuspokojivé zaměstnanecké zázemí
- O) něco jiného
- P) Mou práci nic nekomplikuje/neznepříjemňuje.



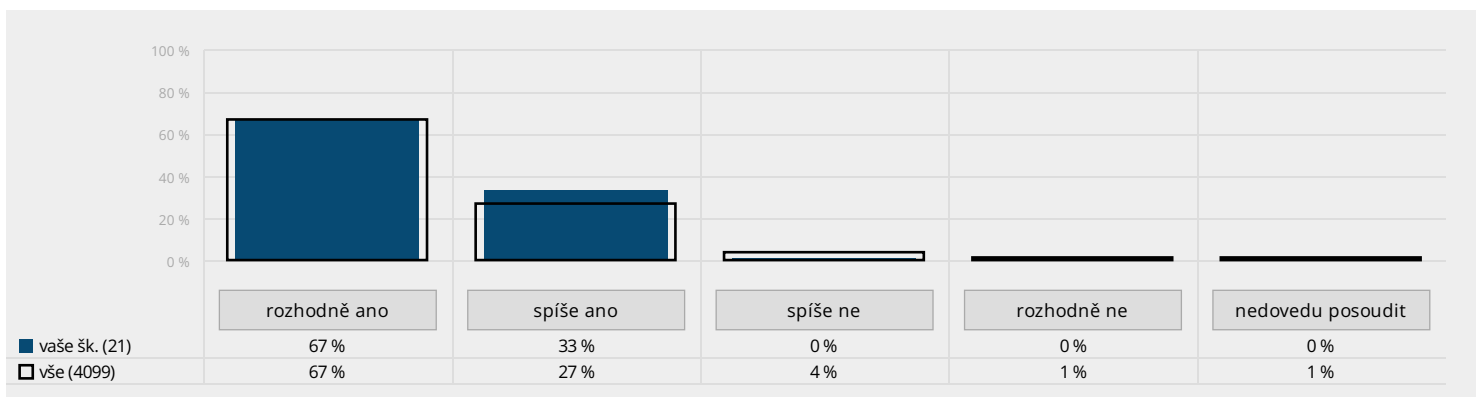
V tomto grafu jsou oblasti komplikující učitelům jejich práci seřazeny sestupně. Zvýšenou pozornost opět zaslouží výraznější odchylky od celorepublikového průměru. Graf je vhodné interpretovat ve spojitosti s předchozím, v němž naleznete spokojenost učitelů s jednotlivými oblastmi. Pozornost doporučujeme zvláště zaměřit na oblasti, se kterými panuje nižší spokojenost a zároveň učitelům komplikují či znepříjemňují práci. V aplikaci mapaskoly.cz naleznete konkrétní důvody nespokojenosti a komentáře (pokud je učitelé uvedli).

# Detailní hodnocení školy z pohledu rodičů, učitelů a provozních zaměstnanců

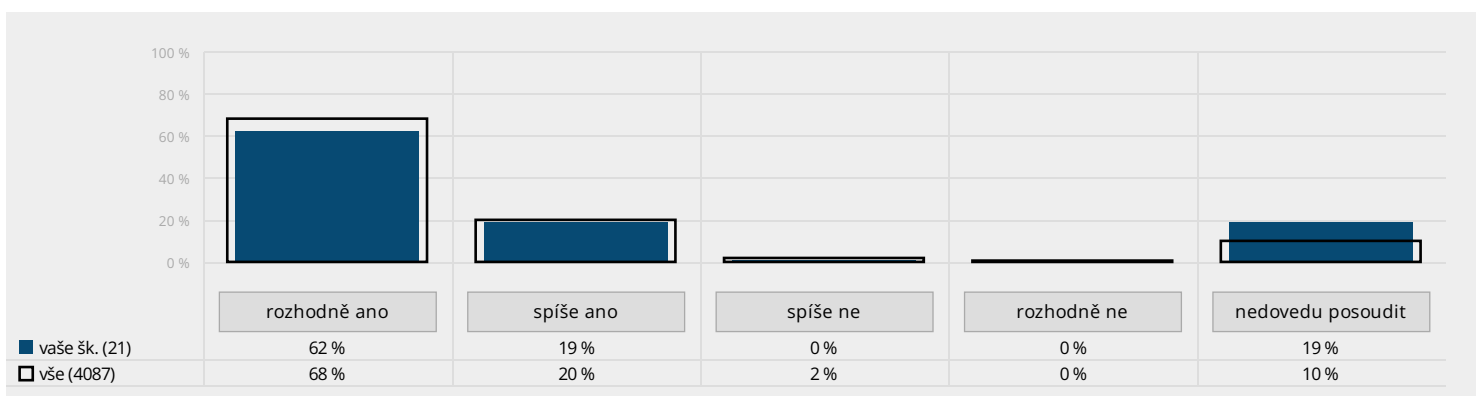
## Rodiče

Jak rodiče vnímají komunikaci a spolupráci s MŠ

Rodič: Škola je v komunikaci s rodiči vstřícná a otevřená.

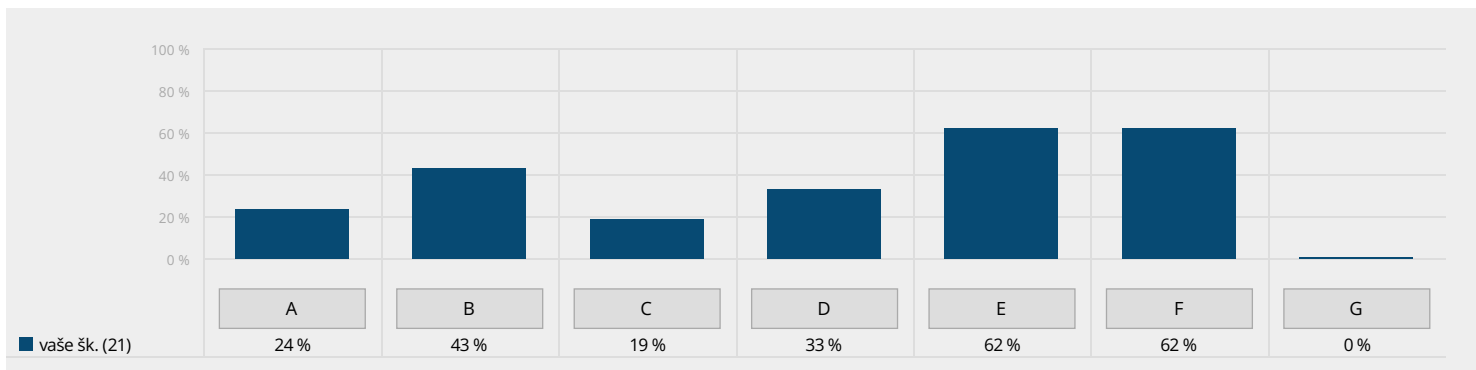


Rodič: Učitelé/učitelky chrání naše soukromí a zachovávají diskrétnost informací.



**Rodič: Jakou formu komunikace ze strany školy preferujete nejvíce? Vyberte jednu až tři odpovědi.**

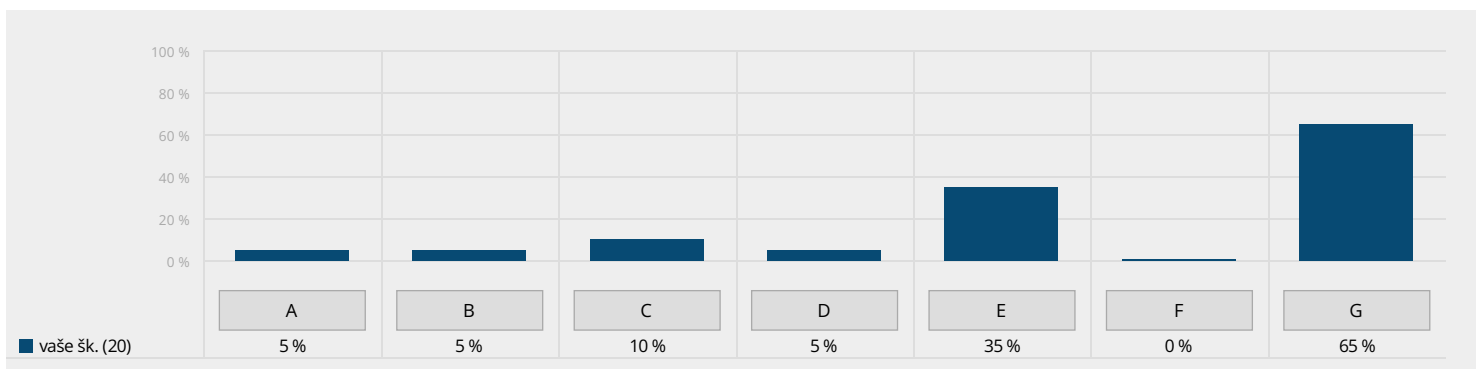
- A) e-mailové zprávy
- B) WhatsApp, Facebook apod.
- C) internetové stránky školy
- D) rodičovské schůzky
- E) individuální konzultace s učiteli
- F) školní nástěnka
- G) jiný způsob (prosím uveďte):



Otevřené odpovědi (možnost G) naleznete v aplikaci mapaskoly.cz. V tomto případě srovnání neuvádíme, není pro otázku podstatné.

**Rodič: Máte zájem se aktivně podílet na některé z níže uvedených oblastí života školy? Pokud ano, vyberte danou oblast. Vybrat můžete i více oblastí.**

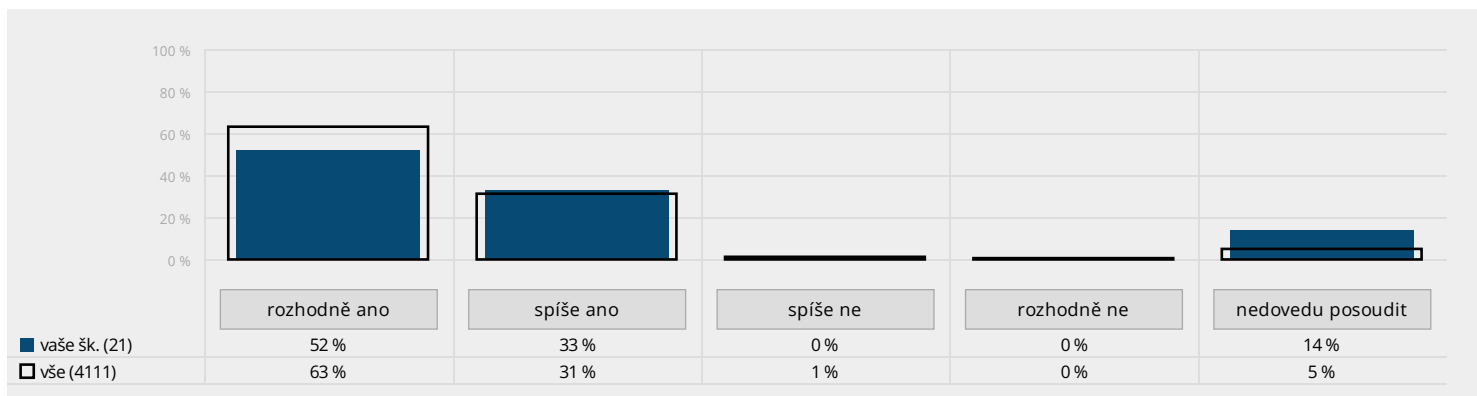
- A) cíle a směřování školy
- B) vytváření pravidel školy
- C) řešení problémového chování dětí
- D) sponzorství a materiální pomoc
- E) spolupráce při realizaci některých školních projektů, besed, akcí atd.
- F) něco jiného (prosím uveďte):
- G) nic z uvedeného



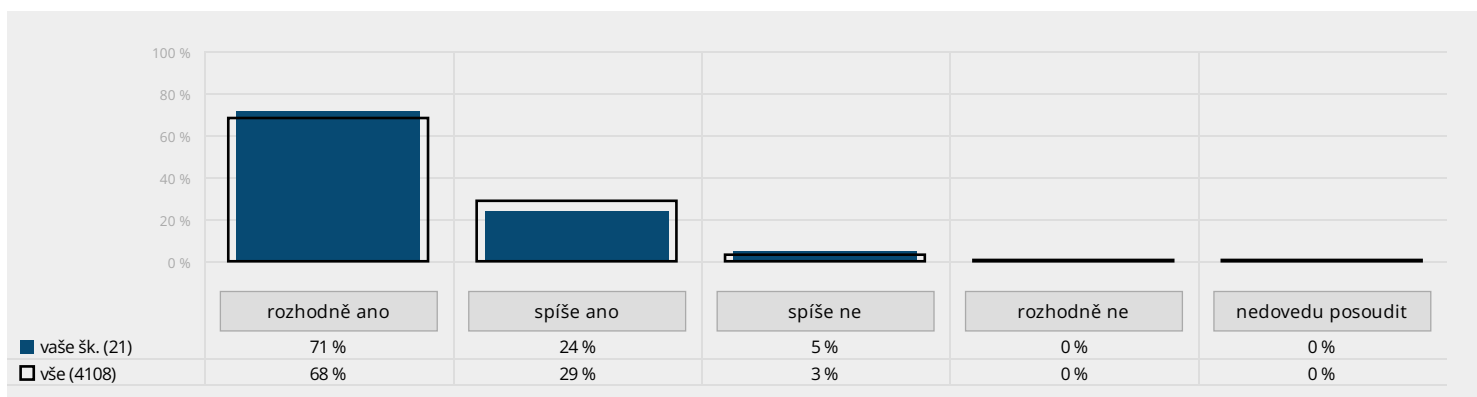
Otevřené odpovědi (možnost F) naleznete v aplikaci mapaskoly.cz. V tomto případě srovnání neuvádíme, není pro otázku podstatné.

## Jak rodiče vnímají atmosféru MŠ

Rodič: Ve třídě mého dítěte je dobrá a pohodová atmosféra.

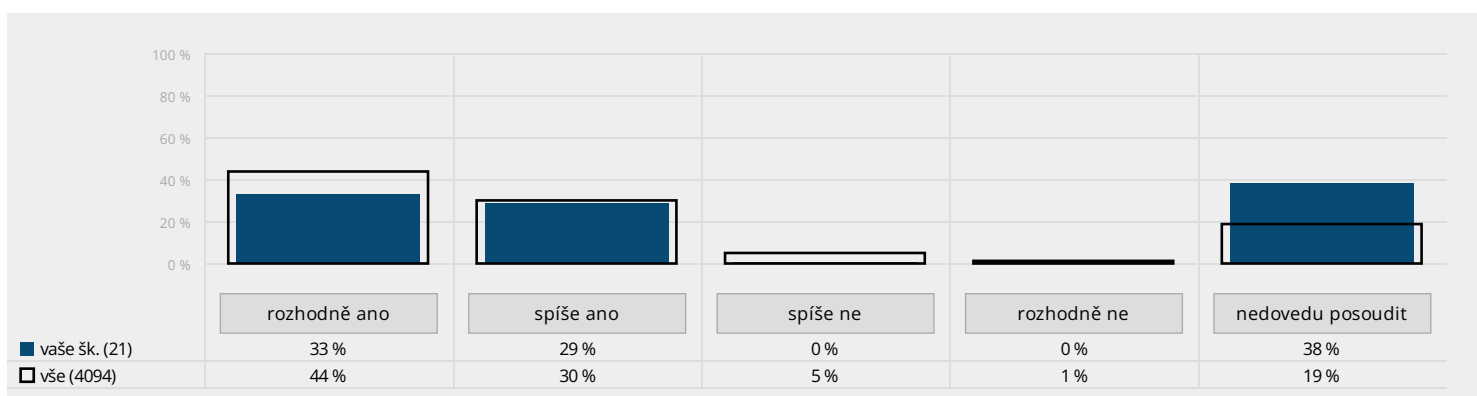


Rodič: Moje dítě chodí do této školy rádo a je v ní spokojené.



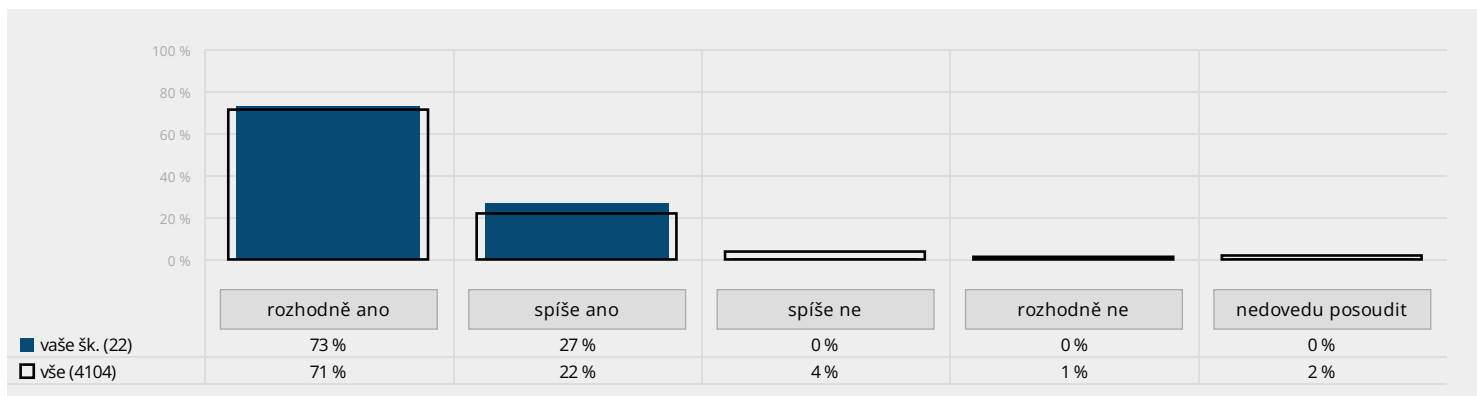
## Jak rodiče vnímají počet vyučujících v MŠ

Rodič: Škola má dostatek pedagogického personálu.



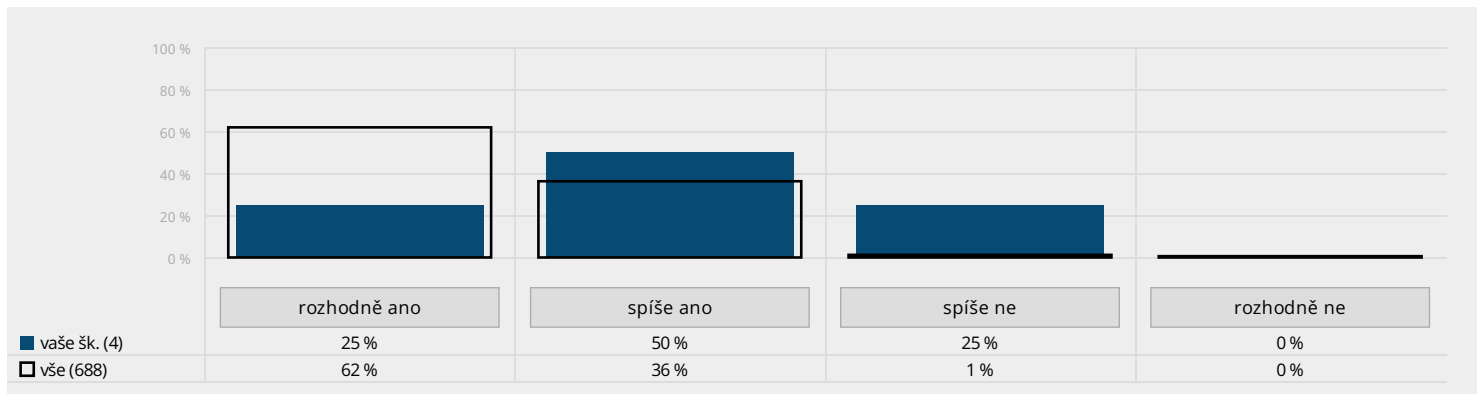
## Celková spokojenost rodičů s MŠ

Rodič: Pokud byste se mohl/a znovu rozhodnout, vybral/a byste si pro své dítě právě tuto školu?

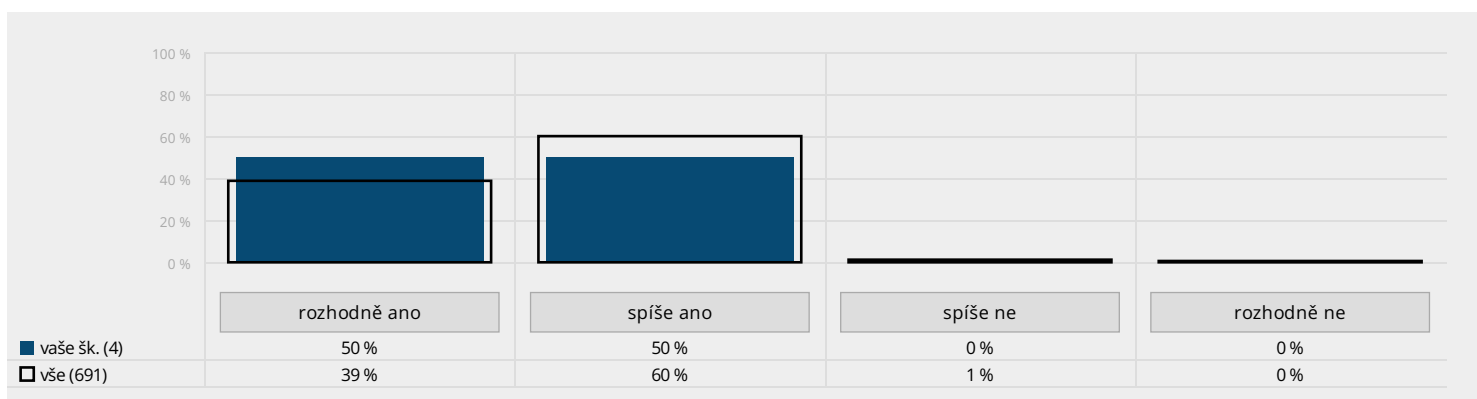


## Jak učitelé vnímají ŠVP

Učitel: Jste spokojen/a s ŠVP (TVP), podle kterého vedete vzdělávání?



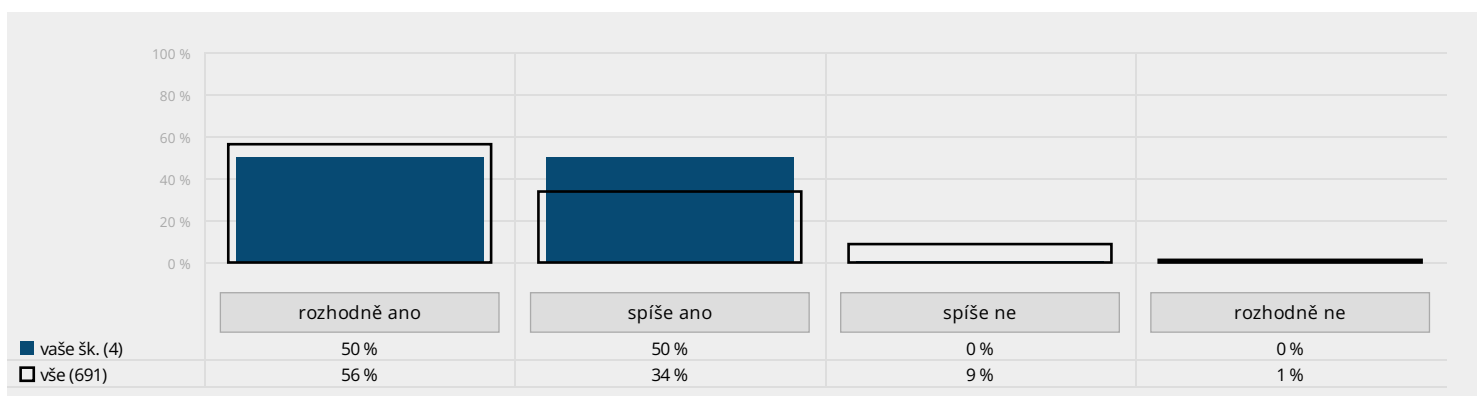
Učitel: Daří se vám naplňovat všechny činnosti podle vašeho ŠVP (TVP)?



V aplikaci mapaskoly.cz naleznete, jaké činnosti podle ŠVP (TVP) se vašim učitelům nedaří naplňovat (pokud je uvedli).

## Vnímání počtu učitelů v MŠ samotnými učiteli

Učitel: Má vaše škola dostatek učitelek/učitelů k optimálnímu zajištění potřeb všech dětí, které k vám docházejí?

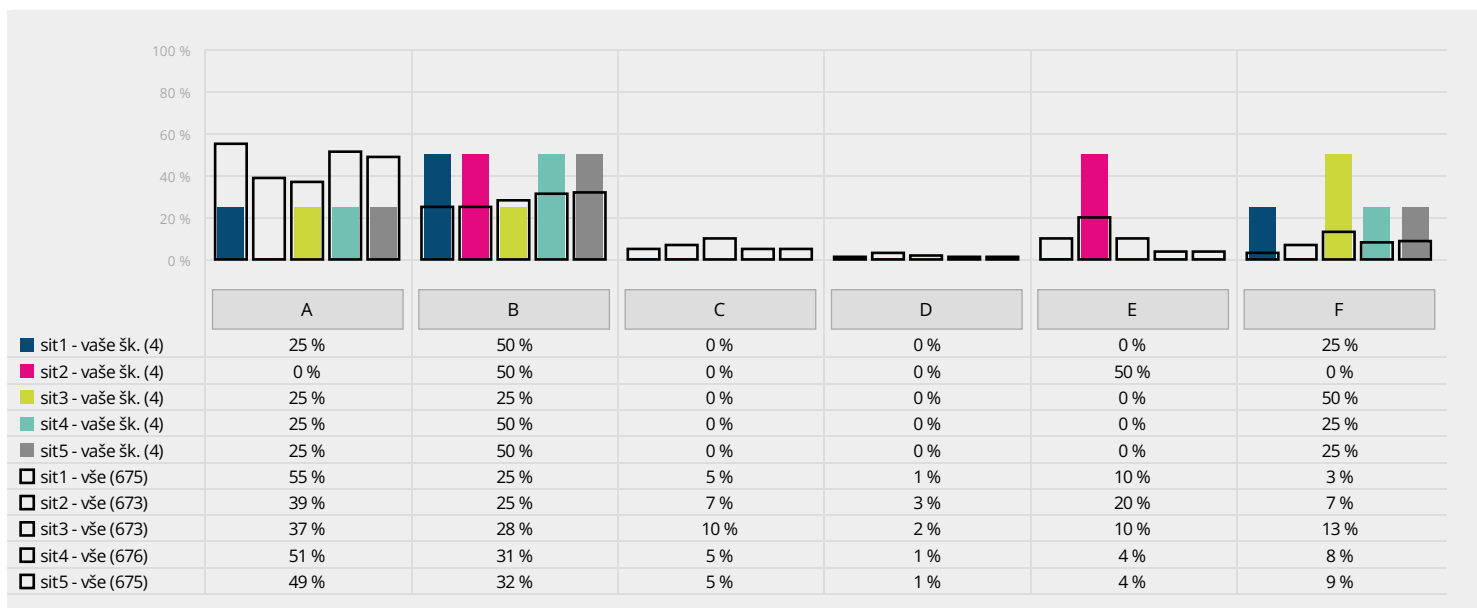


**Učitel: Je pro vás vedení školy v následující situaci oporou/podporou?**

- 1) při řešení konfliktů s rodiči žáků (v grafu sit1)
- 2) při řešení pracovních/vztahových problémů s jinými pedagogy (v grafu sit2)
- 3) při vyrovnávání se s psychickou zátěží, kterou přináší pedagogická práce (v grafu sit3)
- 4) při řešení problémů, které vznikají v průběhu práce s dětmi (v grafu sit4)
- 5) při vašem plánování, organizaci a realizaci práce s dětmi (v grafu sit5)

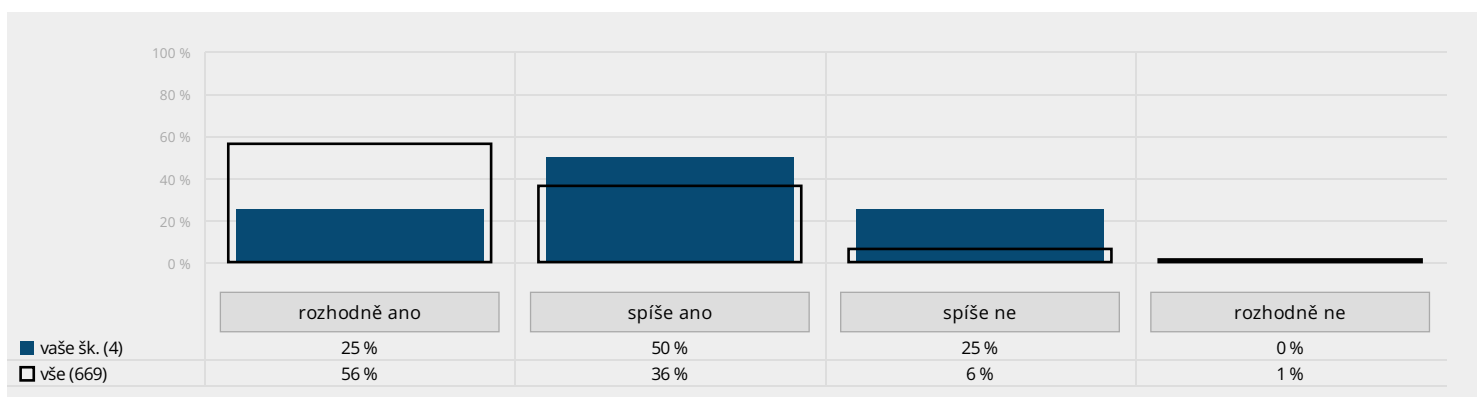
- A) rozhodně ano  
B) spíše ano  
C) spíše ne

- D) rozhodně ne  
E) S takovými situacemi se nesečkávám.  
F) Podporu v této oblasti od vedení neočekávám.



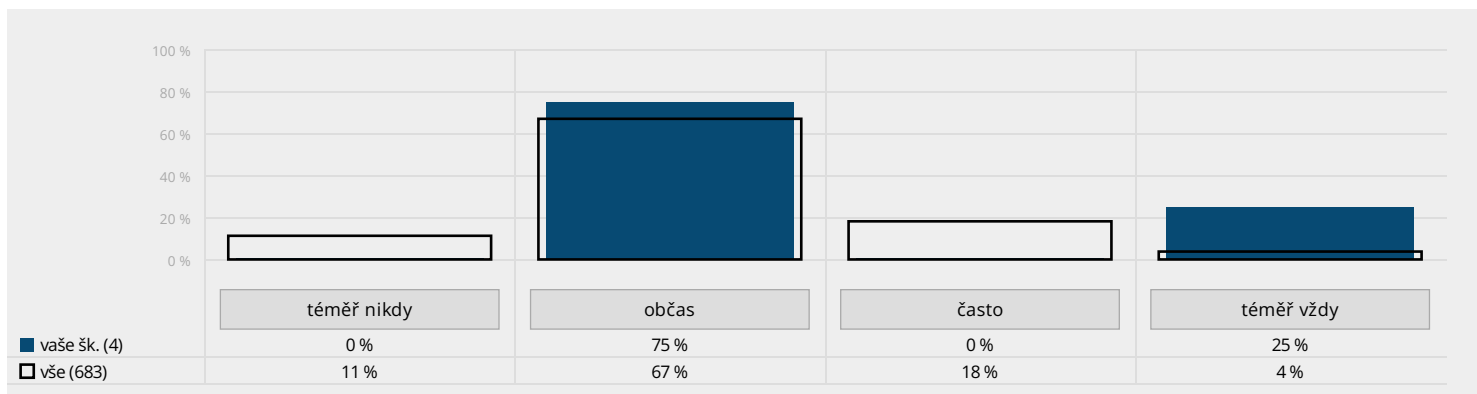
Graf srovnává, nakolik učitelé v různých situacích cítí oporu ve vedení školy. Oblasti, v nichž učitelé necítí podporu, by se objevily v sekcích C a D.

**Učitel: Oceňuje vedení školy vaši práci?**



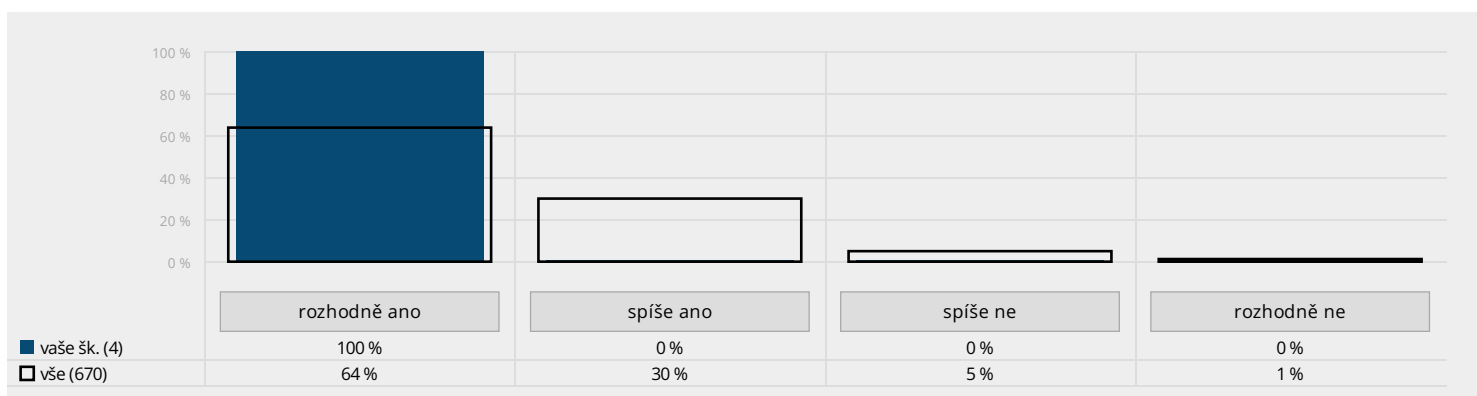
## Jak učitelé vnímají náročnost své práce

**Učitel: Býváte po práci nebo během ní vyčerpán/a?**

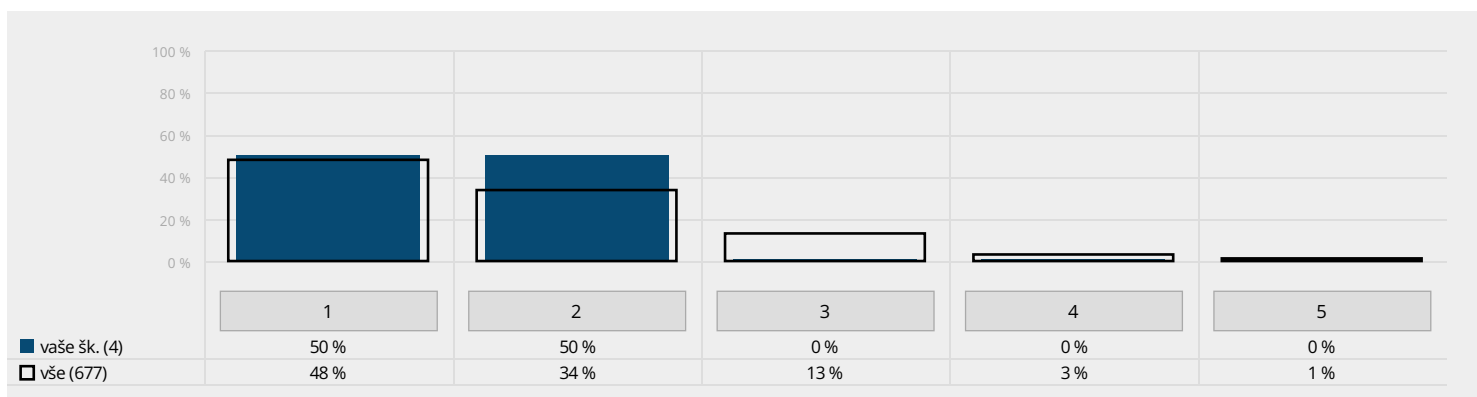


## Celková spokojenost učitelů v MŠ

**Učitel: Jste v současné práci (na této škole) spokojen/a?**



**Učitel: Jakou známku byste dal/a své škole za její atmosféru a vnitřní klima? 1 představuje nejlepší hodnocení, 5 představuje nejhorší hodnocení**

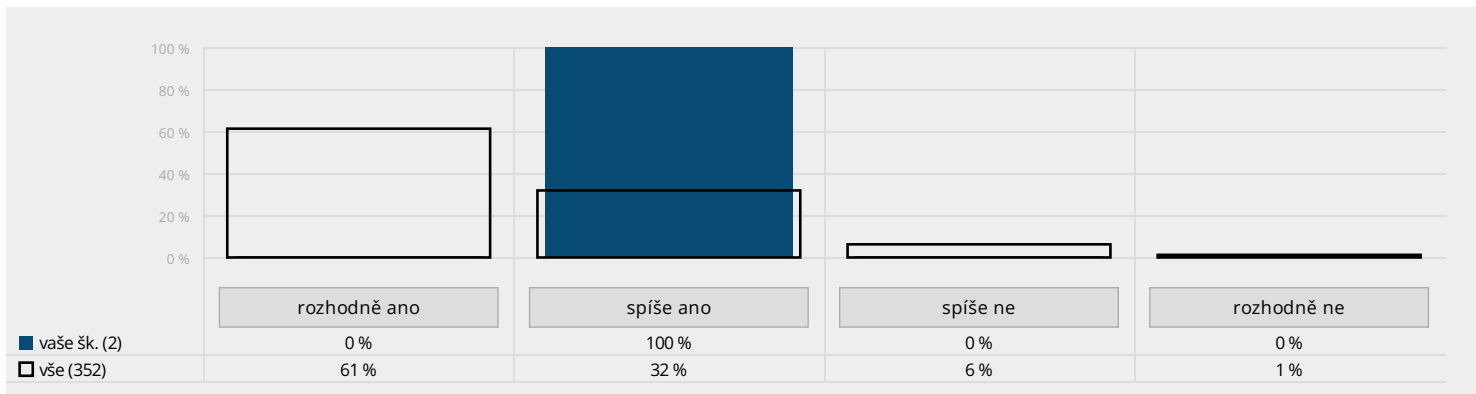




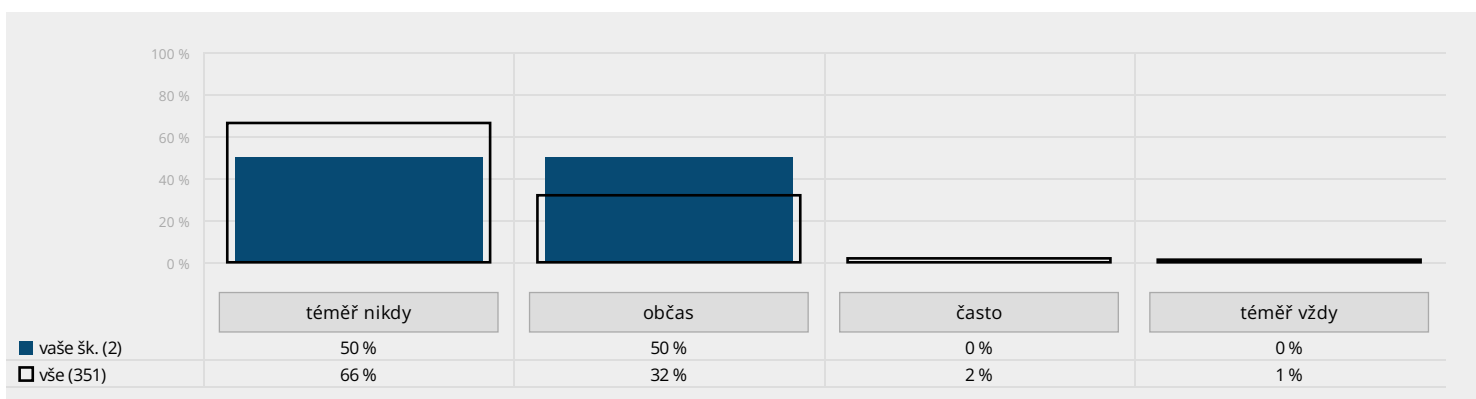
# Provozní zaměstnanci

## Pracovní podmínky

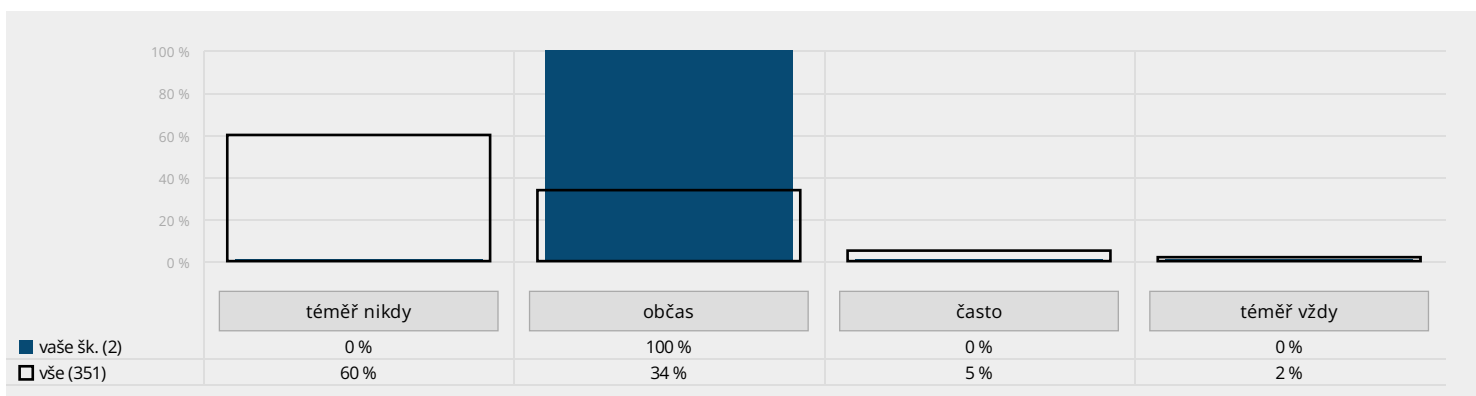
Provoz: Máte k dispozici veškerý materiál a vybavení, které potřebujete pro řádný výkon své práce?



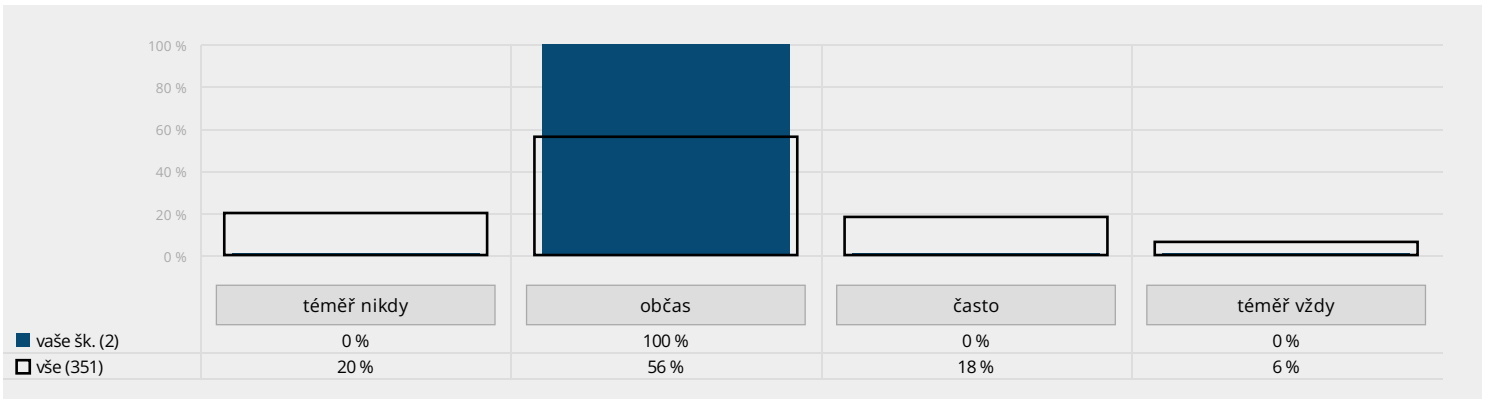
Provoz: Je vaše práce narušována nějakými překážkami?



Provoz: Stává se, že musíte kvůli množství práce pracovat přesčas?

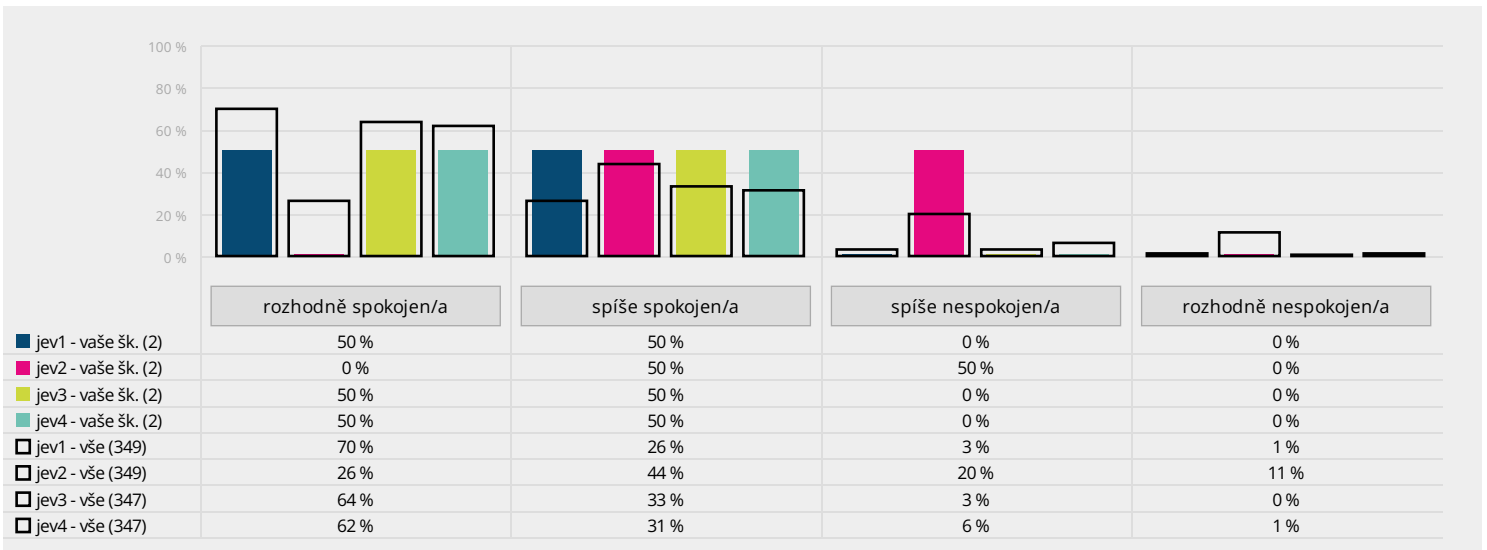


## Provoz: Býváte po práci nebo během ní vyčerpán/a?



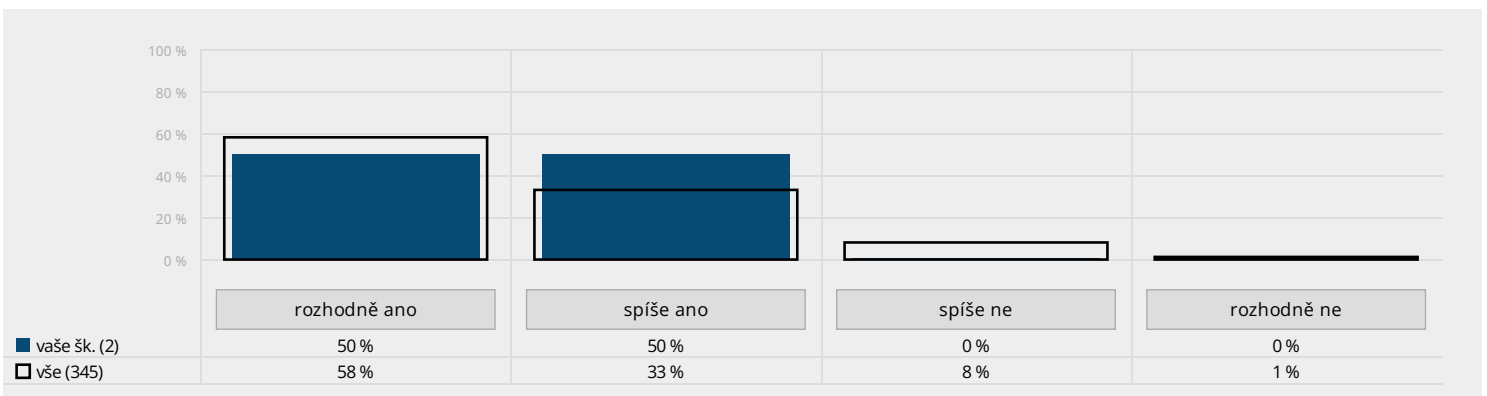
## Provoz: Vyberte, nakolik jste u vás ve škole spokojen/a, či naopak nespokojen/a s vybranými jevy.

- 1) s pracovní dobou (v grafu jev1)
- 2) s finančním ohodnocením (v grafu jev2)
- 3) s organizací vaší práce ze strany vedení (v grafu jev3)
- 4) se zaměstnaneckým zázemím (v grafu jev4)

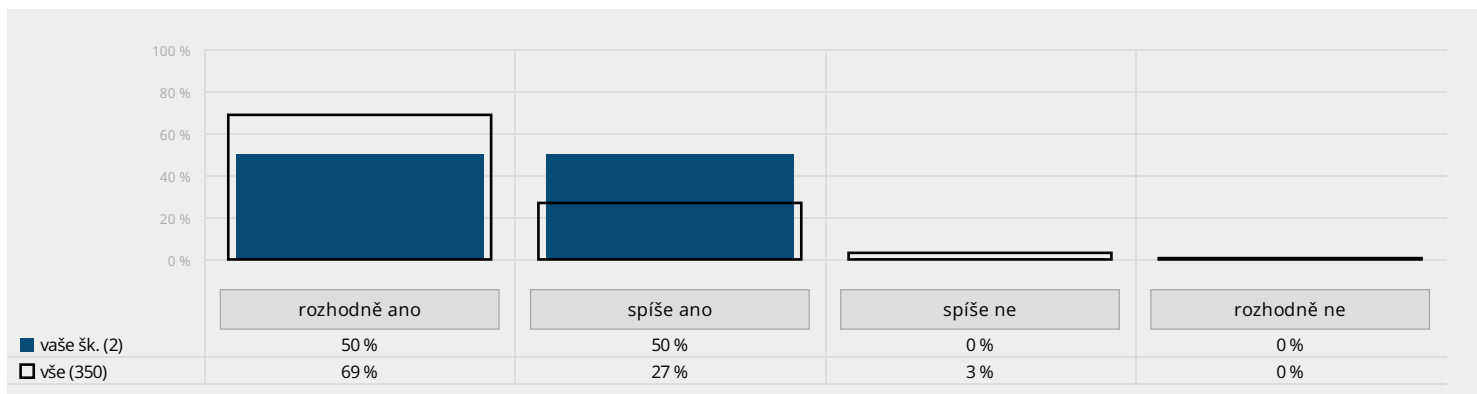


V grafu naleznete míru spokojenosti provozních zaměstnanců s vybranými oblastmi pracovních podmínek.

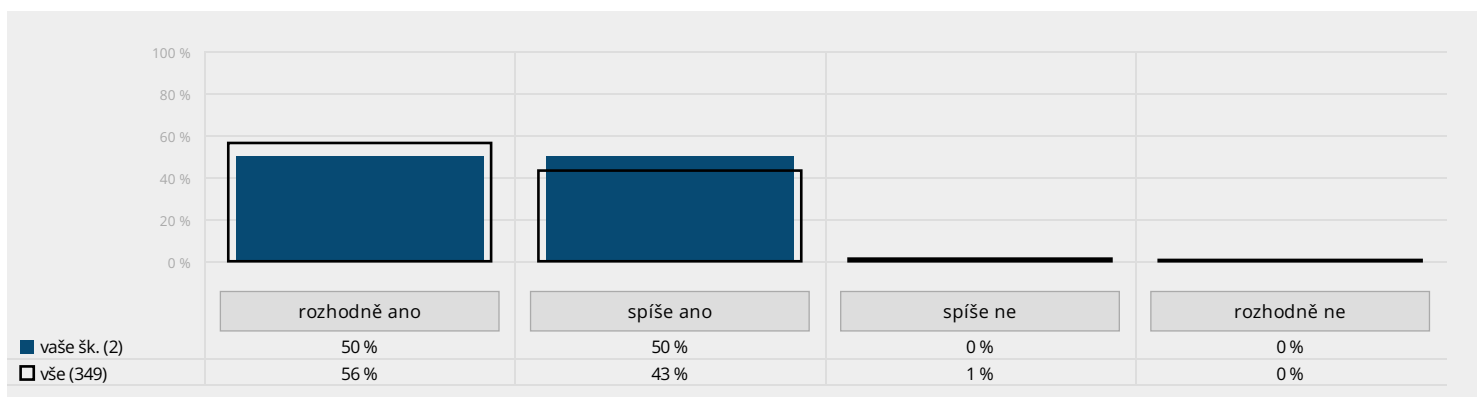
## Provoz: Cítíte, že vedení školy oceňuje vaši práci?



**Provoz: Dokáže vedení školy jasně a pro vás srozumitelně stanovit vaše pracovní cíle a úkoly?**



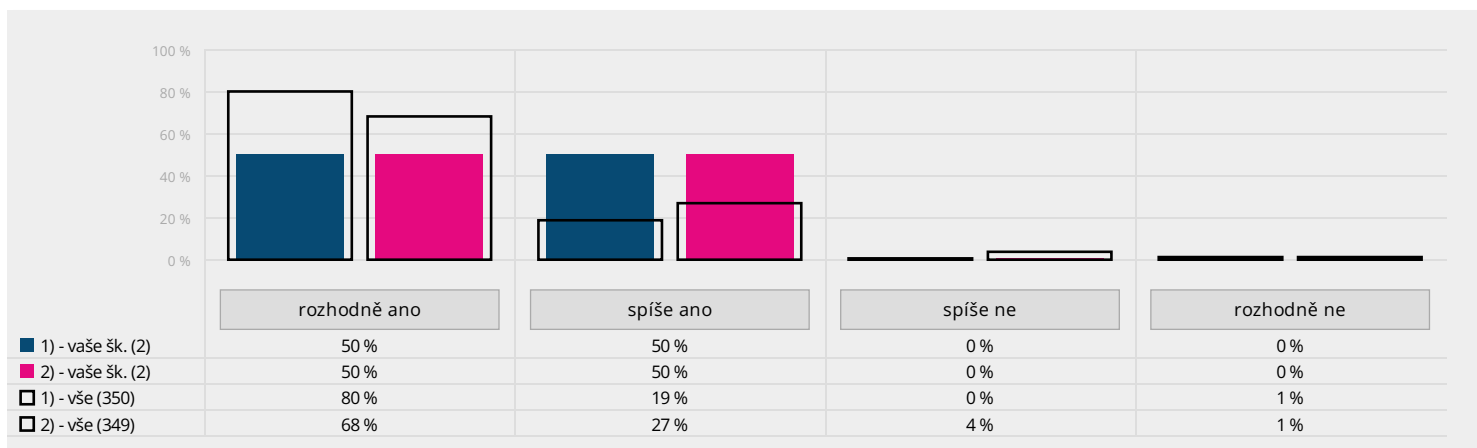
**Provoz: Spolupracuje se vám s učiteli/učitelkami dobře?**



Graf zachycuje, jak provozní zaměstnanci vnímají pracovní vztahy s učitelským sborem. Otázku doporučujeme interpretovat ve spojení s otázkou „Míváte problém s chováním některých pedagogů vůči vám?“.

**Provoz:**

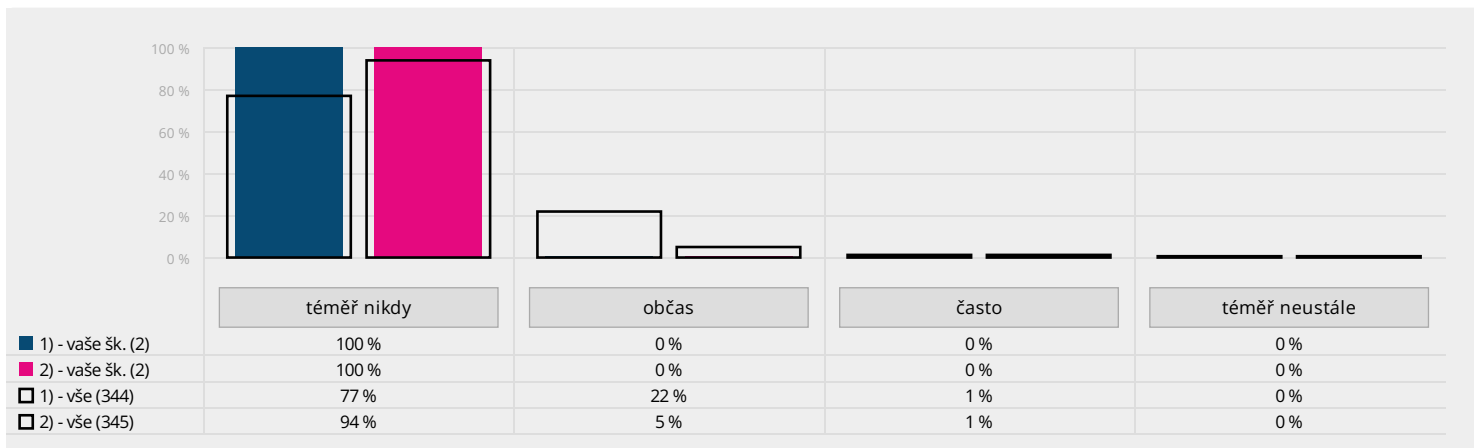
- 1) Udělá si na vás vedení školy čas, když potřebujete probrat svou práci?
- 2) Pomůže vám vedení školy s odstraněním či vyřešením nedostatku nebo problému, na který ve své práci narazíte?



**Provoz:**

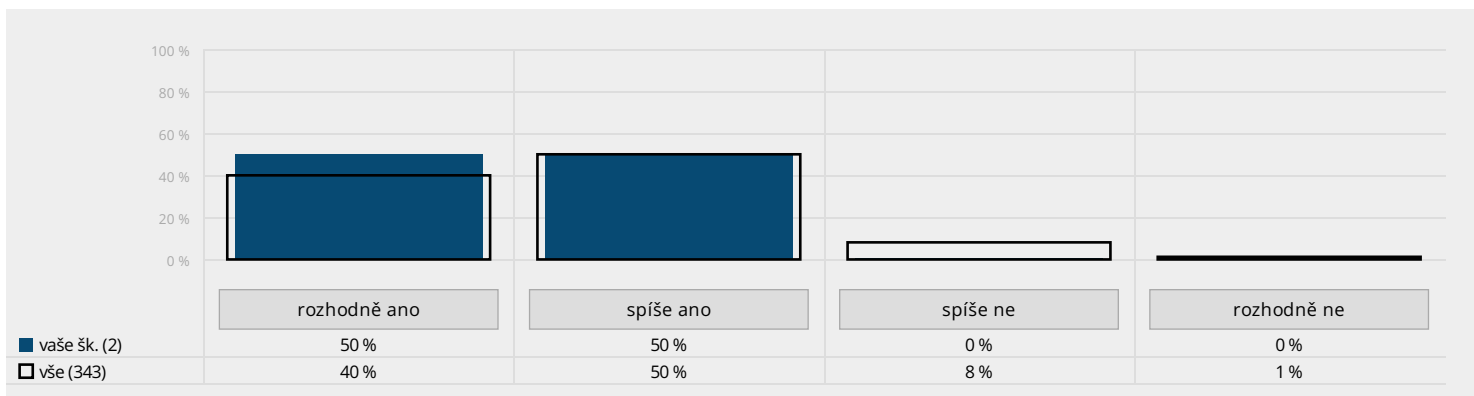
1) Míváte problémy s chováním některých učitelek/učitelů vůči vám?

2) Míváte problémy s chováním některých dětí vůči vám?

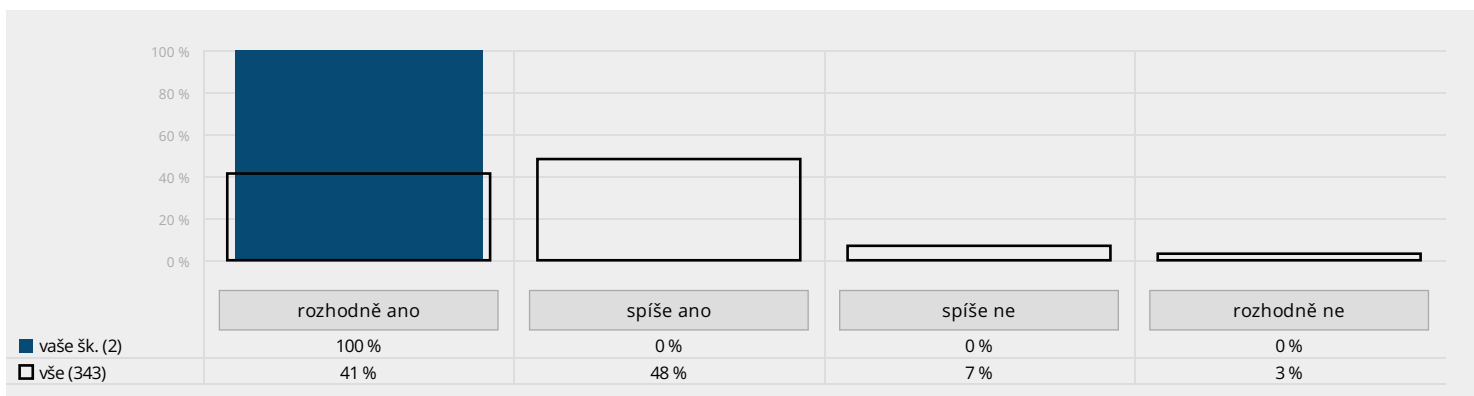


Tento graf obsahuje informaci o tom, zda provozní zaměstnanci vidí problémy v chování ze strany učitelů a také dětí vůči nim. Otázku lze interpretovat ve spojení s otázkou na vnímání pracovních vztahů na škole.

**Provoz: Kdybyste měl/a celkově zhodnotit mezilidské vztahy u vás ve škole, jste s jejich kvalitou spokojen/a?**

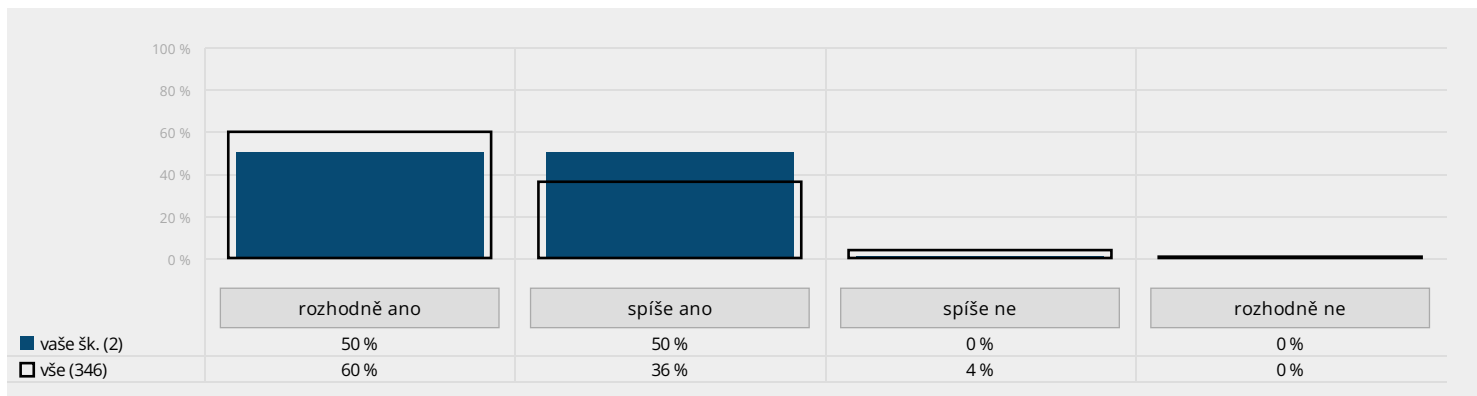


**Provoz: Řekl/a byste, že je u vás ve škole dobrá a pohodová atmosféra?**



## Celková spokojenost na škole

Provoz: Když vezmete v potaz veškeré výše probírané oblasti, řekl/a byste, že jste se svou pracovní pozicí na této škole spokojen/a?



## Otevřené otázky

Odpovědi na otevřené otázky najdete v aplikaci mapaskoly.cz.

### Rodiče

Zde můžete uvést konkrétní důvody své (ne)spokojenosti s výše uvedenými oblastmi.

Co vám v poslední době udělalo v souvislosti se školou radost, za co byste ji chtěli pochválit?

Zde se můžete vyjádřit k tomu, co nebylo v dotazníku uvedeno, případně můžete vlastními slovy okomentovat své odpovědi.

### Učitelé

Uveďte, prosím, které činnosti podle vašeho ŠVP (TVP) se vám nedaří naplňovat.

Zde můžete uvést konkrétní důvody své (ne)spokojenosti s výše uvedenými oblastmi.

Co vám osobně udělalo v poslední době ve škole radost?

Zde se můžete vyjádřit k tomu, co nebylo v dotazníku uvedeno, případně můžete vlastními slovy okomentovat své odpovědi.

### Provozní zaměstnanci

Pokud jste v předchozí otázce zvolil/a možnost, že vaši práci nějaké překážky narušují, sem můžete doplnit, o co konkrétně se jedná.

Sem můžete uvést, jaké konkrétní problémy s chováním učitelek/učitelů míváte.

Sem můžete uvést, jaké konkrétní problémy s chováním dětí míváte.

Čeho si na škole vážíte, co se vám na vaší práci ve škole líbí?

Zde se můžete vyjádřit k tomu, co nebylo v dotazníku uvedeno, případně můžete vlastními slovy okomentovat své odpovědi.



